



INFO SCHOENECK


Décembre 2022

n°113

Vœux 2023

Dans ce numéro :

Vœux 2023	1
Chantiers réalisés en décembre 2022	2
Convivialité et bonne ambiance	5
Bilan 2022	5
Technique	6
Photographies	7
Presse et Médias en décembre 2022	7
Agenda	8
Vous souhaitez nous soutenir ou nous aider ?	9



Chantiers réalisés en décembre 2022

Abri de la poterne

Les températures sont passées d'un extrême à l'autre durant ce mois (de -13°C le 17 décembre à $+15^{\circ}\text{C}$ le 31 décembre) avec un peu de neige, mais cela n'a pas découragé pour autant nos valeureux membres.

L'aménagement de l'abri est maintenant fonctionnel. Trois autres bancs en bois ont été fabriqués avec des madriers d'échafaudage usagés.



Au printemps, la bétonnière sera déplacée et les planches des tables seront teintées.

Avec la tonnelle et cet abri, il y a à présent plus de place pour accueillir de grands groupes de randonneurs.

Cabanon

Une gouttière a été posée pour alimenter une cuve. Une autre cuve est remplie par la toiture de l'abri.



Bastion sud-est

La porte en bois du bastion installée en 2003 va être remplacée par une porte métallique car elle s'ouvre et se ferme de plus en plus difficilement. Nous en avons donc pris les mesures pour confectionner un gabarit ; c'est Emmanuel Fernex qui nous la fabriquera et l'installera en 2023.



Chemin de contournement nord-est

Aménager un chemin dans la pente, sous le stock de pierres, n'était pas judicieux. Nous avons (en attendant de trouver la meilleure solution possible) installé un escalier provisoire et déplacé quelques grosses pierres pour contourner la tour par le bas.



Entretien du site

Ci-après un aperçu des autres petits travaux réalisés en décembre.

- évacuations diverses (notamment de la vieille ferraille) à la déchèterie par un temps glacial mais beau
- nettoyage du sas d'entrée (mur et dallage)
- balayage des feuilles mortes et nettoyage des gouttières
- nettoyage, puis protection du tas de sable
- débroussaillage de la basse-cour est sous le rocher nord



Convivialité et bonne ambiance

Il n'y a rien de mieux que de se retrouver autour d'un bon repas, en pleine nature, dans un cadre magnifique avec des amis pour apprécier les moments précieux que le Schoeneck nous offre !



Bilan 2022

L'association compte une **quarantaine de membres** dont une trentaine d'actifs.

140 jours de présence au château et **546 journées** de travail ont été cumulés pour les membres.

Un grand merci à tous nos membres pour cet engagement, ainsi qu'aux randonneurs qui viennent nous voir régulièrement et qui nous encouragent.

Notre rapport d'activités 2022 sera disponible à la consultation sur notre site internet dans quelques semaines.

Technique

Queue d'aronde ?

Au Schoeneck, vous pouvez voir à certains endroits, de grosses pierres à bossage avec des trous sur une des faces.

Que signifient-ils ?

Ces entailles servent à caler un tenon en bois en forme de queue d'aronde (voir photos). Ce tenon permet de lier les pierres entre elles pour mieux stabiliser le mur et le renforcer.

Où les trouve-t-on au Schoeneck ?

Seuls les blocs de parement extérieur du donjon ont été assemblés de cette manière. Vous pouvez donc en trouver à l'emplacement du donjon au sommet du rocher nord et éparpillés en contrebas de chaque côté du rocher.



Pierre du Schoeneck avec les deux cavités pour accueillir la queue d'aronde en bois.

Au centre : un trou de levage pour une louve. (la louve est une pince métallique permettant le levage des pierres)



Pierre du Schoeneck avec une queue d'aronde en bois et la bosse vue de face.



Pierre du Schoeneck avec les deux queues d'aronde.

Ce système de liaison des blocs existait aussi au niveau du donjon et du mur bouclier du château primitif du Herrenstein construit vers 1200.
(Info de Jean-Michel Rudrauf).




Cette technique a aussi été utilisée sur le mur païen près de Mont Sainte-Odile comme sur cette photo.

Définition de la queue d'aronde dans la clef des châteaux forts d'Alsace de M. Salch :

Dans les assemblages bord à bord, on utilise à partir de la seconde moitié du XVe siècle l'association par queue d'aronde au lieu du chevillage ou cloutage. Cette technique n'est pas au sens strict celle du tenon et mortaise, puisque le tenon n'est pas engagé dans une cavité, mais dans une découpe. Mais on l'appelle ainsi par abus ou extension.

Photographies



Le clin d'œil du Schoeneck

Agenda

2022

JANVIER	16 : Battue de chasse. Accès au château interdit. Travaux forestiers sur le versant est du château
FEVRIER	Travaux forestiers sur le versant est du château jusqu'à mi mars
MARS	
AVRIL	02 : Participation au nettoyage de Printemps (Dambach-Neunhoffen)
MAI	01 : Journée des Châteaux Forts d'Alsace 28 : Visite guidée organisée par le Carnet du Parc et l'OT de Niederbronn
JUIN	27 : Visite d'un groupe du lycée Heinrich-Nessel de Haguenau
JUILLET	09 : Assemblée générale Cun Ulmer Grün au château 30 : Visite guidée organisée par le Carnet du Parc et l'OT de Niederbronn
AOUT	
SEPTEMBRE	11 : Photo'Folies (Dambach-Neunhoffen) 17 : Dédicaces de Nicolas Mengus 24 : Visite guidée organisée par le Carnet du Parc et l'OT de Niederbronn
OCTOBRE	08 : Présentation et vente des maquettes de Châteauxminis 20 : Visite de l'IMPro d'Ingwiller 26 : Visite des « Raideurs Fous » du lycée André-Maurois de Bischwiller
NOVEMBRE	06 et 13 : Battue de chasse. Accès au château interdit. 08 : Visite des lycéens haguenauiens 12 : Rencontre entre associations castrales d'Alsace au Landsberg 30 : Visite du Club Vosgien de Wissembourg
DECEMBRE	18 : Battue de chasse. Accès au château interdit. 22 janvier 2023 : Battue de chasse. Accès au château interdit.

ASSOCIATION
CUN ULMER GRÜN

Château du Schoeneck
Rue du Fischeracker
67110 DAMBACH -
WINECKERTHAL

Président

Jacques BRUDERER
06 08 00 69 86

Secrétaire

Marc SCHAMPION
06 79 97 39 33

Pour tout contact ou
demande de visites guidées
en groupe :

jean.debs@yahoo.com

Rédacteur

Marc SCHAMPION

Relecture

Magali SIFFERT
Julien SCHROEDER

Crédit Photos

Cun Ulmer Grün

Mise en page

Marc SCHAMPION

Date de diffusion



Janvier 2023

Retrouvez nous sur le Web

<http://chateauschoeneck.fr>

Vous souhaitez nous soutenir ou nous aider ?

Revue « l'Outre-Forêt » : Edition limitée



Tiré à part rassemblant les deux articles parus dans la revue de l'Outre-Forêt (n°160 en 2012 et 177 en 2017).

Richement illustré de photos, il relate tous les travaux entrepris au Schoeneck depuis la création de l'association en 2000 à 2016.
28 pages au format A4.

La brochure est disponible :

- sur place, au château (6 €)
- par envoi postal (6 € + frais de port)

en passant commande auprès de Magali Siffert à l'adresse suivante : magsiffert@gmail.com

Brochures actuellement disponibles en français et en allemand.

Vidéo : « Le Schoeneck : une histoire au grès du temps »

Une vidéo de présentation de 5 minutes 30 a été réalisée afin de faire la promotion du château, de l'association et de ses travaux, sur internet ou lors des futures manifestations.

N'hésitez pas à la visionner et à la partager à vos contacts afin de faire parler de nous !

Elle est disponible sur You Tube depuis le 24 février 2018.

Ci-dessous le lien pour la vidéo en français :
<https://www.youtube.com/watch?v=AvVtH-X96lw>

Et ci-dessous la même mais sous-titrée en allemand :
<https://www.youtube.com/watch?v=n5BDRn6g8fU>

