



INFO SCHœNECK

Février 2021

n°91

Chantiers réalisés en Février 2021

Epargnés par un troisième confinement que nous pensions inévitable, nos membres ont profité de chaque journée pour continuer à rendre le site le plus beau possible en effectuant différents travaux d'entretien : débroussaillage, coupe des troncs d'arbres à terre, ramassage des feuilles mortes, rangement et nettoyages divers.

Leur motivation était d'autant plus forte que le Schœneck sera photographié le 6 mars sous tous ses angles par « Châteaux minis » afin d'en faire une maquette 3D en plastique que chacun pourra acheter. Voir notre Info Schœneck n°89 de décembre 2020.

Dans ce numéro :

Chantiers réalisés
en février 2021 1

Photographies 6

Presse et Médias
en février 2021 7

Agenda 14

Vous souhaitez
nous soutenir ou
nous aider ? 15



Dans la partie nord-est du château, les ronces et les racines ont pu être éliminées afin de redécouvrir cet endroit souvent caché et inaccessible.





Secteur nord-est avant (26-12-2020) et après (20-02-2021) débroussaillage.





Secteur nord-est avant (26-12-2020) et après (20-02-2021) débroussaillage.





Ci-dessus : balayage et évacuation des feuilles mortes.



Ci-contre et ci-dessous : coupe des ronces.

Ci-dessous : nettoyage du dallage de l'écurie.






Tronçonnage sur le flanc est et ouest du château.



Débroussaillage et rangement de blocs remarquables.



Photographies



Presse et Médias en février 2021

Bulletin de liaison n°165 du Club Vosgien de Niederbronn-Reichshoffen
Revue des travaux 2020 au Schœneck (7 pages)



Revue des travaux 2020 au Schœneck

Marc Schampion

2020 fut une année très particulière avec le virus Covid-19. Il a paralysé l'ensemble de la planète durant l'année et sans doute encore en 2021. Malgré les deux confinements imposés en France durant des semaines au printemps et en automne, nos membres se sont mobilisés comme d'habitude pour continuer les travaux.

L'année avait très bien commencé. En effet, comme annoncé dans le bulletin de l'année dernière, une nouvelle passerelle métallique a été installée en janvier sur le fossé d'entrée du château. Elle remplace la précédente, en bois, posée par notre association en 2010. Cette élégante structure a été préparée en atelier par l'artisan forgeron Emmanuel Fernex de Dambach-la-Ville puis posée avec l'aide de nos membres et de son frère Sébastien. Elle a été entièrement financée grâce aux dons des visiteurs passant au château. Les artisans en ont profité pour terminer les garde-corps de la passerelle installée en 2019 dans la barbacane sud-est. Nous prévoyons dans un futur proche de remplacer le vieil escalier métallique, qui descend dans cette basse-cour, ainsi que le plancher en bois de la tour semi-circulaire par un en métal.



Côté maçonnerie, notre chantier le plus important se situait à la tour octogonale nord-est. Le mur d'angle de la courtine situé dans la tour que nous avons déposé en 2019 a été entièrement remonté. Pour rappel, ce chaînage d'angle lézardait sur toute la hauteur suite à la destruction du château en 1680. La manipulation des lourdes pierres à bossage datant du XIII^{ème} siècle a été facilitée grâce à l'achat l'année dernière d'un portique capable de soulever une tonne.



Puis nous avons consolidé la voûte d'une fente de tir à l'étage et jointoyé celles du niveau inférieur. Le chantier se poursuivra en 2021.



Autre chantier bien visible, le jointoiment de la courtine ouest, côté extérieur. L'ensemble de ce beau rempart à gros blocs du XVI^{ème} siècle couronné de faux-mâchicoulis a été entièrement jointoyé, excepté une portion. En effet, nous devons d'abord démonter les assises aux pierres instables afin de les remaçonner. Nous prévoyons de le faire en 2021 ou 2022.



Nos équipes ont également jointoyé l'arrière du mur avec la belle porte en ogive surmontée d'une poivrière.



L'arrière du mur avec la porte en ogive.



De la maçonnerie a été réalisée à divers endroits. Jointoyage d'un pan de mur, côté intérieur, proche de la tour semi-circulaire, stabilisation des pierres du mur accolé au rocher dans la zone pique-nique au nord, et surtout, une petite, mais nécessaire intervention a été effectuée, à un endroit difficilement accessible sans échelle : un bout de mur niché sur la face est du rocher nord a été consolidé. Fouetté par les intempéries depuis plusieurs centaines d'années, il était temps de s'en occuper pour qu'il tienne encore plusieurs générations. Quelques briques du sol ont aussi été rejointoyées.



Ci-dessus, l'abri-sous-roche au rocher nord, et ci-dessous la zone pique-nique.



Un autre chantier, non programmé mais urgent avant l'hiver, a été traité : l'étanchéité du restant de la voûte de la grande salle située entre les deux rochers. Depuis des années, lors de fortes pluies, surtout en hiver, l'eau ruisselle à travers la voûte et les pierres de la niche tombent, rendant ainsi l'endroit dangereux. Nous jointoierons la niche l'année prochaine.



La petite cabane au fond du jardin construite en 2012 est à nouveau accueillante et fonctionnelle pour tout le monde. Toit, plancher, même le loquet ; tout a été revu.



Comme les années précédentes, nous pouvons remercier nos soutiens extérieurs : Michel Obringer, garde forestier, nous a débroussaillé l'ensemble du château en mai et juin. Nos amis de l'IME d'Ingwiller, les trois jeunes de l'ICE de Niederbronn-les-Bains et les jeunes routiers du groupe scout de l'Etoile du Matin d'Eguelshardt venus trois jours pour nous aider dans une excellente ambiance. Ces deux groupes ont travaillé main dans la main sur les chantiers. Merci à la commune de Dambach de nous avoir monté le sable avec la tractopelle.

Merci à tous nos visiteurs qui viennent pour la première fois ou qui reviennent régulièrement nous encourager de diverses manières. Nous sommes toujours ravis de partager notre enthousiasme et notre beau château.



les ICE, l'Etoile du Matin et certains de nos membres

Marc Schampion

Association Cun Ulmer Grün

Site internet : <http://chateau.schoeneck.free.fr> et sur facebook

Courriel : chateau.schoeneck@gmail.com

Les photos sont de Jean Debs, Nicolas Lienhardt et Marc Schampion

Agenda

2021

| | |
|-----------|--|
| JANVIER | 31 : Battue de chasse. Accès au château interdit. |
| FEVRIER | Travaux forestiers sur le versant ouest du château du 24 février à fin mars |
| MARS | Travaux forestiers sur le versant ouest du château jusqu'à fin mars |
| AVRIL | 10 : Participation au nettoyage de Printemps (Dambach-Neunhoffen) |
| MAI | 01 : Journée des Châteaux Forts d'Alsace 29 : Visite guidée organisée par le Carnet du Parc |
| JUIN | |
| JUILLET | 31 : Visite guidée organisée par le Carnet du Parc |
| AOUT | |
| SEPTEMBRE | 12 : Photo'Folies (Dambach-Neunhoffen) 25 : Visite guidée organisée par le Carnet du Parc |
| OCTOBRE | |
| NOVEMBRE | |
| DECEMBRE | |

ASSOCIATION
CUN ULMER GRÜN

Château du Schœneck
Rue du Fischeracker
67110 DAMBACH -
WINECKERTHAL

Président

Jacques BRUDERER
06 08 00 69 86

Secrétaire

Marc SCHAMPION
06 79 97 39 33

Pour tout contact ou
demande de visites guidées
en groupe :

jean.debs@yahoo.com

Rédacteur

Marc SCHAMPION

Relecture

Magali SIFFERT
Nicolas LIENHARDT

Crédit Photos

Cun Ulmer Grün

Mise en page

Marc SCHAMPION

Date de diffusion



Mars 2021

Retrouvez nous sur le Web

<http://chateau.schoeneck.free.fr>

Vous souhaitez nous soutenir ou nous aider ?

Revue « l'Outre-Forêt » : Edition limitée



Tiré à part rassemblant les deux articles parus dans la revue de l'Outre-Forêt (n°160 en 2012 et 177 en 2017).

Richement illustré de photos, il relate tous les travaux entrepris au Schœneck depuis la création de l'association en 2000 à 2016.
28 pages au format A4.

La brochure est disponible :

- sur place, au château (6 €)
- par envoi postal (6 € + frais de port)

en passant commande auprès de Magali Siffert à l'adresse suivante : magsiffert@gmail.com

Brochures actuellement disponibles en français et en allemand.

Vidéo : « Le Schœneck : une histoire au grès du temps »

Une vidéo de présentation de 5 minutes 30 a été réalisée afin de faire la promotion du château, de l'association et de ses travaux, sur internet ou lors des futures manifestations.

N'hésitez pas à la visionner et à la partager à vos contacts afin de faire parler de nous !

Elle est disponible sur You Tube depuis le 24 février 2018.

Ci-dessous le lien pour la vidéo en français :
<https://www.youtube.com/watch?v=AvVtH-X96lw>

Et ci-dessous la même mais sous-titrée en allemand :
<https://www.youtube.com/watch?v=n5BDRn6g8fU>

