




## Association Cun Ulmer Grün

### Rapport d'activités

### De l'année 2021

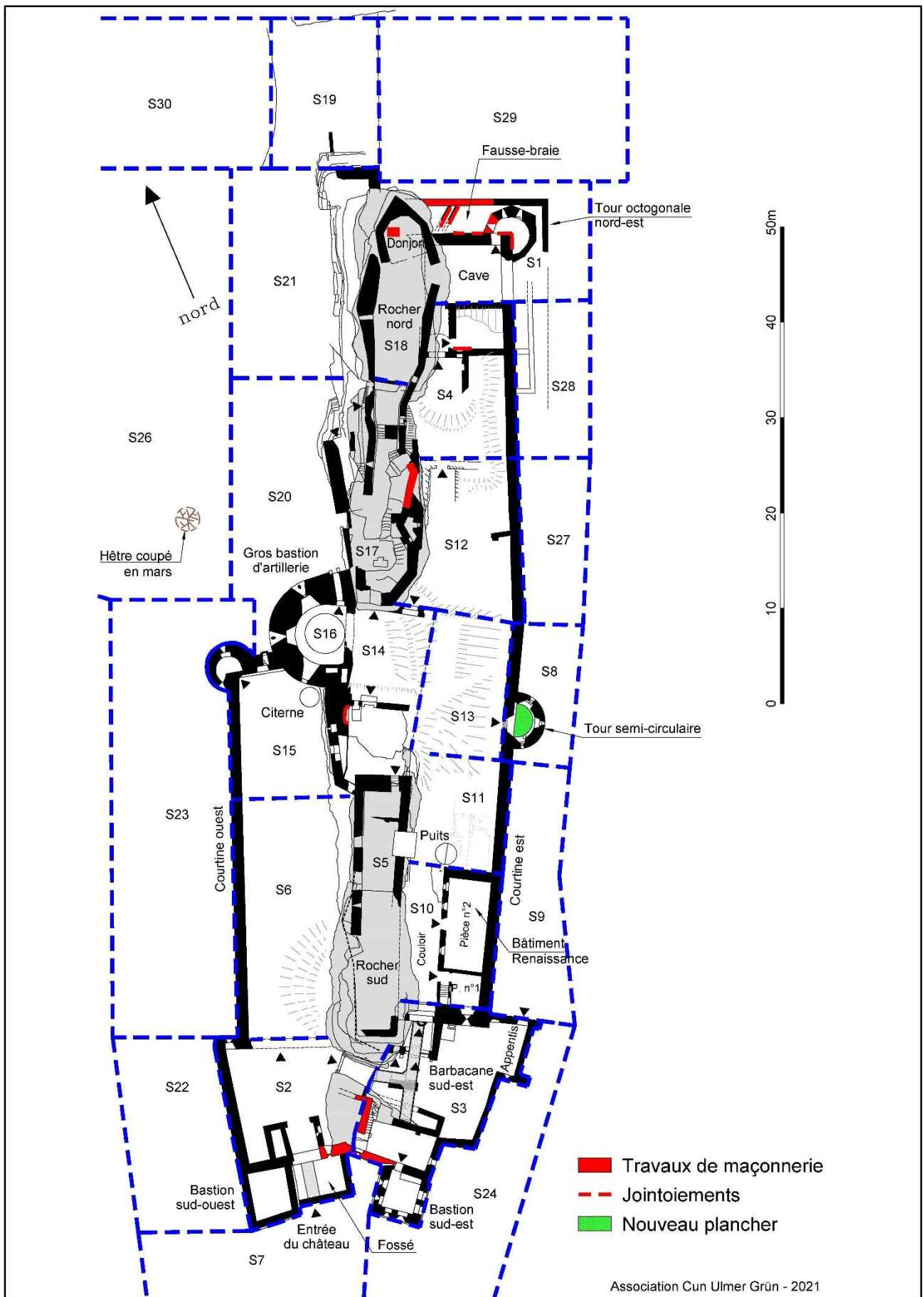


Vue d'ensemble du Schoeneck  
(Assemblage de plusieurs photos en drone d'Etienne Fritsch et Piotr Klimczyk, mars 2021)

# **1. TABLE DES MATIERES**

1.	TABLE DES MATIERES .....	2
2.	PLAN DU CHATEAU DU SCHOENECK.....	3
3.	CHRONOLOGIE DES TRAVAUX.....	4
3.1.	Janvier.....	4
3.2.	Février.....	6
3.3.	Mars.....	9
3.4.	Avril.....	12
3.5.	Mai.....	13
3.6.	Juin.....	17
3.7.	Juillet.....	20
3.8.	Août.....	22
3.9.	Septembre.....	25
3.10.	Octobre.....	29
3.11.	Novembre.....	35
3.12.	Décembre.....	39
4.	ADMINISTRATIF.....	41
4.1.	Réunions / divers.....	41
4.2.	Statistiques.....	41
5.	CHANTIERS RÉALISÉS AVEC L'AIDE DE STRUCTURES EXTERIEURES.....	42
5.1.	CRAMS : Centre de Recherches en Archéologie Médiévale de Saverne.....	42
5.2.	Garde forestier de Herrenhof Wineckerthal.....	42
5.3.	Institut Médico-Educatif d'Ingwiller.....	42
5.4.	ICE de Niederbronn-les-Bains.....	42
6.	COMMUNICATION.....	42
6.1.	Manifestations pour la promotion de l'association.....	42
6.2.	Activités extérieures.....	43
6.3.	Médias.....	45
7.	REMERCIEMENTS 2021.....	45

## 2. PLAN DU CHATEAU DU SCHOENECK




### **3. CHRONOLOGIE DES TRAVAUX**

#### **3.1. Janvier**

##### **➤ Enfin la neige**

Une fois n'est pas coutume, en début du mois, la neige a recouvert notre belle ruine de son manteau blanc. C'est devenu tellement rare que l'on apprécie ces moments au château encore plus que d'accoutumée. De sympathiques petits bonshommes de neige sont apparus à divers endroits du site.



##### **➤ Secteurs 4 et 12 : basse-cour est**

Malgré une météo hivernale rude (neige, froid, pluie, vent), nos membres ont pu accéder plusieurs fois au château afin de débroussailler la basse-cour est, sous le rocher nord. Chaque occasion de venir était bonne car en mars, le site allait être photographié sous tous ses angles pour faire une modélisation 3D virtuelle et une maquette en matière synthétique. Vous pouvez voir une partie du résultat sur la page de couverture de ce rapport.



Secteur 4



Ci-dessous l'état de la basse-cour est (S12) avant le début du nettoyage.





➤ **Secteurs 9 et 29 : extérieurs du château**

D'autres zones ont bénéficié de notre attention, comme les abords de la vigne et le fossé nord.



**3.2. Février**

➤ **Ensemble du château**

L'entretien du site s'est poursuivi en effectuant différents travaux : débroussaillage, coupe des troncs d'arbres à terre, évacuation des feuilles mortes hors du château, rangement et nettoyages divers.




Nettoyage sous la tour octogonale en S1.



Nettoyage du dallage de l'écurie en S2.



Dans la partie nord-est du château (S4), les ronces et les racines ont pu être éliminées afin de redécouvrir cet endroit souvent caché et inaccessible.



Secteur nord-est avant (26-12-2020) et après (20-02-2021) débroussaillage.



Le fossé nord, le long de la fausse-braie, a été entièrement nettoyé de ses ronces.



Ratissage des feuilles mortes (ici, le long du rempart est).



Rangement de blocs remarquables dans le petit local en S10 et débroussaillage des secteurs 20 et 21.





Tronçonnage d'un hêtre tombé il y a deux ans sur le flanc est et ouest du château.

### 3.3. Mars

#### ➤ Secteur 7 : devant l'entrée du château

A l'entrée du château, les membres ont commencé par terrasser une future aire de pique-nique.



#### ➤ Secteurs 20 et 21 : au pied du rocher nord côté ouest

La végétation exubérante poussant sur le rocher et la pente ouest est coupée mais pas arrachée : elle protège de l'érosion.



Avant la coupe de l'herbe sur la roche.



### ➤ Secteur 26 : jardin

Les travaux d'exploitation forestière sur le versant ouest du château, c'est-à-dire entre le château et l'étang, ont commencé le 24 février pour se terminer fin mars. Quelques arbres ont été coupés aux abords du château dont le grand hêtre qui était à proximité du gros bastion d'artillerie. Le tronc a été évacué par les bûcherons. Le restant a été coupé et stocké à proximité par notre équipe.



Avant son abatage.



## ➤ « Scannage du château »


Etienne et Piotr, deux sympathiques bénévoles, arpentent tous les sites castraux d'Alsace depuis deux ans, afin de constituer un inventaire photographique et d'en faire des maquettes 3D.

Ce travail de mémoire est sans doute unique en France.

Pendant tout l'hiver, nos membres ont préparé le terrain pour que le Schoeneck puisse être photographié sous tous ses angles : le 6 mars, ce fût fait par deux drones.

Si vous êtes intéressés, la maquette 3D en plastique du Schoeneck (1/700è ou au 1/350è) sera en vente entre 20 et 40 euros en 2022, via leur page facebook « Châteaux minis ».

Quinze reproductions de châteaux en ruines ont déjà été réalisées : allez les découvrir sur leur page Facebook pour voir le procédé de fabrication qui dure environ une semaine.



Pendant les prises de vues en drone, les visiteurs du moment, patientant à l'entrée de château, furent informés de l'histoire de celui-ci.

Entre deux survols, Etienne a montré des maquettes déjà réalisées et expliqué leur démarche devant un public conquis.



### 3.4. Avril

#### ➤ Secteurs 7 et 25 : devant l'entrée du château et au stock de bois

En avril, l'activité au Schœneck s'est résumée à une seule journée de travail : huit membres de l'association ont eu la chance de venir le samedi 3. Dès le lendemain, nous étions dans l'impossibilité de venir, car en raison des restrictions covid-19, nous étions limités à rayonner à 10 km de notre domicile jusqu'au 2 mai inclus.

Suite à l'abattage d'arbres sur le versant ouest du château, M. Obringer (notre garde forestier) nous a offert des troncs de pin. Ils ont été valorisés en fabriquant trois bancs, d'environ quatre mètres : deux ont été placés devant l'entrée du château et un en contrebas près du stock de bois au débouché du sentier.

Pour les réaliser, il a fallu supprimer les branches, couper les troncs à la bonne longueur, les écorcer et les tracter avec une voiture jusqu'à leur emplacement. Puis ils ont été stabilisés avec des billes de bois.



Installation du premier banc à côté du stock de bois.



Puis les deux autres « bancs » ont été disposés devant l'entrée du château. L'écorçage va empêcher les insectes de s'y loger.



## ➤ Secteur 16 : gros bastion d'artillerie

Afin de faciliter l'accès à la grosse tour, l'équipe a mis en place deux pierres sans les maçonner qui feront office de marche d'escalier.



## 3.5. Mai

### ➤ Secteur 3 : barbacane sud-est

Fin mai, les travaux de maçonnerie ont enfin pu débuter pour cette année.

La partie supérieure du mur au bastion sud-est et son prolongement ainsi que le dessus du mur accolé à l'escalier tout proche ont pu être maçonnés. Cela a consisté à piquer le mortier friable pour en remettre un nouveau afin d'assurer l'étanchéité.



En attendant des températures plus favorables pour maçonner, nos membres se sont occupés à faire du rangement et du nettoyage. Ainsi, notre bastion a été en grande partie vidé pour faire le point sur le matériel stocké.



Nous avons aussi coupé les bouts des madriers d'échafaudage abîmés afin de leur donner une seconde vie : après avoir été nettoyés à fond, brossés, puis teintés, ils ont été posés sur les caillebotis de nos deux passerelles pour servir de cheminement à nos amis à « quatre pattes ».



Lasurage des madriers pour étendre leur longévité.



Passerelle du S2.

## ➤ Sécurisation

Afin d'éviter des accidents, quelques actions ont été effectuées.

- S3 : Le plancher en bois devant le four à pain a été réparé
- S4 : Des pierres d'un mur à côté de la cave ont été descendues pour être maçonnées par la suite.
- S11 : Le plancher au-dessus du puits a été refait.
- S14 : Quatre blocs d'un mur au-dessus de la fenêtre de la pièce voûtée ont été retirés car ils menaçaient de tomber. Il faudra les maçonner par la suite.
- S26 : Sur le chemin ouest : comblement du trou laissé par l'abattage du hêtre en mars.



Réparation du plancher devant le bastion (S3)



Démontage du plancher au-dessus du puits et désherbage (S11)



Analyse du mur du S4.



Dépose des pierres du S14 donnant sur la basse-cour ouest.



Réfection du chemin ouest (S26)

## ➤ Autres petits travaux

Un tour de la ruine a été fait pour regrouper au même endroit tous les objets et déchets qui seront évacués. Deux cuves à eau abîmées, ainsi que notre ancien monte-charge ont été mis en morceaux pour les apporter à la déchetterie. Le reste du temps a été consacré au jardinage et à l'entretien du château.



Découpage du monte-charge



Stock des déchets à évacuer.



Nettoyage des dallages



Empierrement et fleurissement autour des troncs « bancs ».



Désherbage du sol de la voûte



Coupe des orties le long des chemins.



### 3.6. Juin

#### ➤ Secteur 1 : tour octogonale nord-est

La maçonnerie sur la partie sommitale de la tour a recommencé.



La fausse-braie à côté de la tour a été purgée de sa végétation afin de rejoiner son mur et d'en stabiliser les blocs supérieurs. La fausse-braie est un sas qui permet de protéger l'enceinte principale des projectiles, des sapes et de l'accès direct aux assaillants.



#### ➤ Secteur 4 : basse-cour est

Une partie du mur de la pièce mitoyenne à la cave a été jointoyée.



### ➤ Secteur 14 : entre les deux rochers

En ce premier juin, sous une chaleur caniculaire et filmés par un journaliste de Brut média, nos membres ont jointoyé la niche de la salle voûtée qui servait sans doute de banquette à côté du Kachelofen.



### ➤ Secteur 17 : rocher nord

Une partie du dessus du mur est du logis nord a été étanchéifiée.




### ➤ Secteur 18 : donjon du rocher nord

Plusieurs blocs au pied du drapeau ont été scellés avec du mortier.



## ➤ Entretien

Nous remercions M. Obringer, notre garde-forestier, d'avoir débroussaillé les abords des sentiers début juin.



Mais n'oublions pas les importants travaux d'entretien du site réalisés avec plaisir par de nombreux membres. Tronçonnage du reste du hêtre coupé en mars, arrachage des orties, des fougères « aigle », désherbage des dallages, entretien de notre petite vigne, arrosage des plantes, coupe des herbes, réaménagement de l'espace grill.



### 3.7. Juillet

#### ➤ Secteur 1 : tour octogonale nord-est

Contrairement à l'été caniculaire de l'année passée, c'est souvent sous la pluie que nos équipes ont travaillé. Nous nous sommes focalisés sur le chantier de la tour octogonale nord-est et plus précisément sur le dessus du mur qui est quasiment achevé. Le jointoiment de la paroi extérieure face au rocher a été commencé fin juillet.





Le chantier du brossage et du nettoyage du mur de la fausse-braille nord a été poursuivi. Nos membres ont déplacé les blocs de pierres stockés le long du mur côté extérieur afin de maçonner le dessus du mur pour stabiliser l'ensemble. La partie maçonnerie commencera en août.



### ➤ Secteur 3 : barbacane sud-est

De petits joints ont été réalisés sous la porte en ogive.



### ➤ Secteur 4 : basse-cour est


Certains blocs du mur du local mitoyen à la cave ont été remontés mais il faudra en trouver d'autres cet hiver. Le remontage est par conséquent reporté à 2022.

## 3.8. Août

### ➤ Secteur 1 : tour octogonale nord-est

Tout ce mois a été consacré à ce secteur, le chantier a bien progressé. Le dessus du pan de mur échafaudé est achevé ainsi que le jointoiment de l'intérieur de la tour. La façade extérieure et le mur d'angle du rempart à l'intérieur de la tour sont quasiment terminés.





### ➤ Secteur 1 : fausse-braie nord

Le jointoiment du mur côté intérieur a débuté. Nous avons aussi dégagé le mur côté extérieur en déplaçant les blocs de pierre entassés contre celui-ci et en enlevant un peu de terre. Nous maçonnerons le dessus du mur afin de le stabiliser car il est dangereux en l'état. Le canal d'évacuation situé dans la fausse-braie a aussi été jointoyé.









Le canal d'évacuation dans la fausse-braie.

### ➤ **Entretien**

M. Obringer a débroussaillé les abords des sentiers pour la deuxième fois cette année.



## 3.9. Septembre

### ➤ **Secteur 1 : tour octogonale nord-est**

Le jointoiment de la façade de la tour côté intérieur est fini mais il reste des détails à effectuer sur le mur d'angle dans la tour et au pied de la façade extérieure. L'ensemble de l'échafaudage extérieur a été déposé.




Photo de Sébastien Günther en 1991



Photo de Kurt Frein en 1978



Août 2001.




Septembre 2021.

### ➤ Secteur 1 : fausse-braie nord

Une bonne partie du mur de la fausse-braie a été jointoyé ainsi que le large rempart. La suite se fera l'année prochaine car les conditions météorologiques ne sont plus optimales : le mortier peine à sécher dans ce coin humide et ombragé.





## ➤ Secteur 17 : rocher nord

Fin septembre, de petits - mais importants - travaux se sont déroulés au rocher nord : consolidation de blocs de pierre du donjon au pied du drapeau, réparation d'un dessus du mur qui s'effritait et quelques joints.



## ➤ Entretien




Comme à l'accoutumée, le site est entretenu régulièrement tout en préservant la flore.



### 3.10. Octobre

#### ➤ Secteur 1 : tour octogonale nord-est


Pas de travaux à la tour hormis la pose de l'échafaudage en prévision des travaux de l'année prochaine.  
Ci-dessous, la tour à la fin du chantier de cette année.



Intérieur de la tour en août 2001.

## ➤ Secteur 1 : fausse braie-nord

Les derniers vrombissements de la bétonnière se sont tus mi-octobre pour laisser place à la saison froide. Pour finir les sacs de chaux, nos membres ont maçonné à divers endroits notamment sur le mur de la fausse-braie où ils ont ajouté quelques blocs.





Tour octogonale et fausse-braie le 23 octobre 2021.



Tour octogonale et fausse-braie en février 1992 (photo de David Kontomichos).

### ➤ Secteur 6 : courtine ouest

Pour finir le reste de chaux avant l'hiver, nous en avons profité pour remplir les trous sur le dessus du chemin de ronde.



### ➤ Secteurs 6 et 15 : basse-cour ouest

Nous avons entièrement désherbé la basse-cour ouest ainsi que les parties hautes du rocher. C'est un éternel recommencement.





## ➤ Secteur 8 : tour semi-circulaire

Le plancher en bois de la tour installé en novembre 2011 est remplacé par un sol en caillebotis ; il a donc fallu déménager la pièce et démonter le sol pourri. C'est l'artisan Emmanuel Fernex qui fabriquera ce nouveau plancher (il avait déjà réalisé et installé les deux passerelles métalliques.)




Ci-contre l'état du plancher avant démontage et ci-dessus le fond de la tour.



➤ **Secteur 18 : rocher nord**

L'étanchéification du dessus du mur est du logis nord a pu être fini à temps.



➤ **Secteur 25 et autres :**

L'aire du stockage du bois a été rangée et divers autres endroits désherbés et nettoyés.



### 3.11. Novembre

#### ➤ Secteur 2 : bastion sud-ouest

Dans le bastion sud-ouest, à côté de la passerelle d'entrée, nous avons déplacé et rangé les pierres qui s'étaient éboulées cette année. Elles étaient empilées les unes sur les autres sans mortier. Nous les remettrons correctement en place l'année prochaine.



#### ➤ Secteurs 3 et 8 : barbacane sud-est et tour semi-circulaire

Après la nouvelle passerelle de la barbacane sud-est en mars 2019, puis celle enjambant le fossé à l'entrée du château en janvier 2020, Emmanuel Fernex s'est attaqué au remplacement du vieux plancher en bois de la tour semi-circulaire. Ainsi, il sera solide pour les visiteurs et permettra une meilleure ventilation de la tour. En parallèle, il a aussi remplacé l'ancien escalier métallique de la barbacane sud-est dans le style de la passerelle. L'ensemble a pu se faire grâce aux dons. Un grand merci à nos aimables visiteurs pour leur générosité.

#### **Tour semi-circulaire**

Ces travaux se sont étalés sur deux jours les 24 et 26 novembre. Quelques membres ont prêté main-forte à Emmanuel et son collègue.

Au préalable, nous avons déjà déposé en octobre l'ensemble du plancher de la tour.

Le chemin détrempe, rendu glissant par un tapis de feuilles d'automne, a empêché la montée du matériel en camionnette. Tout a été acheminé à pied. La nouvelle structure porteuse a été installée sur les anciens IPN, conservés car toujours en bon état. Le plus long fut l'adaptation des caillebotis sur le pourtour de la tour en faisant de nombreux relevés et découpes. Une troisième journée de travail sera nécessaire pour finaliser le chantier du plancher.


Cet espace servira à nouveau à exposer des photos à l'abri des intempéries comme dans le passé.







### Barbacane sud-est

Pour ce chantier, nos membres avaient au préalable déplacé certains blocs de pierres qui allaient gêner pour l'installation de l'escalier. Le jour même, ils ont démonté l'existant pour éviter tout accident puis marche par marche, l'escalier a pris forme pour s'incruster parfaitement dans son environnement. Il comporte 14 marches plus larges et moins raides que le précédent. L'ensemble avec le plancher est pratique et harmonieux.



Dépose de l'ancien escalier posé en mars 2013. Il avait été donné par l'entreprise Willem de Gumbrechtshoffen.



## ➤ Entretien et débroussaillage

La quasi-totalité du château est débroussaillée. Nos bénévoles ont nettoyé le long du rempart ouest, autour et sur la grosse tour d'artillerie, le rocher sud, dans la basse-cour est et le fossé nord. Les gouttières remplies de feuilles mortes ont été nettoyées, les chemins ratissés et tout ça toujours dans une excellente ambiance.





### 3.12. Décembre

#### ➤ Secteur 8 : tour semi-circulaire

Le principal chantier de ce mois a été la finalisation de l'installation du plancher en caillebotis dans la tour. Pour accéder à l'entrée du château avec la camionnette, le chemin montant a été entièrement balayé.





Merci à Emmanuel Fernex pour ce beau travail.

### ➤ Entretien et débroussaillage

Le reste du temps, nous avons balayé les feuilles mortes, fendu du bois, débroussaillé et veillé à l'entretien général du site. Un petit nichoir pour oiseaux a été installé sous l'appentis. La météo capricieuse n'a entaché ni notre esprit d'équipe ni notre bonne humeur. De délicieuses ripailles ont agrémenté nos journées au château, dont celle du 31 décembre lors de laquelle de nombreux bénévoles étaient présents.



Nettoyage de la gouttière et des toitures des appentis.



## 4. ADMINISTRATIF

### 4.1. Réunions / divers.

- La demande du permis de construire n° 067 083 16 R 0004 déposée en mairie de Dambach-Neunhoffen le 14 octobre 2016 est toujours en cours d'instruction. De nombreux points ont été acceptés verbalement (margelle puits, mur de refend de la grande salle voûtée, cave voûtée nord-est) mais nous attendons toujours l'accord écrit pour commencer les travaux.
- 24 juillet 2021, Assemblée Générale Cun Ulmer Grün au Schoeneck le matin suivi à midi de tartes flambées. L'année dernière, elle avait été annulée à cause du Covid-19. Un seul changement a eu lieu dans le comité : Nicolas Lienhardt est devenu secrétaire-adjoint. Jacques Bruderer reste président, Julien Schroeder, vice-président, Delphine Bonnier, trésorière, Jean Debs, trésorier-adjoint et Marc Schampion secrétaire.
- René Kill et Bernadette Schnitzler du CRAMS et l'association, notamment Jacques Bruderer, Jean Debs, Magali Siffert, sont en cours de rédaction de deux rapports : l'un pour le sondage autour du puits qui s'est terminé en 2013, l'autre pour le sondage réalisé entre les deux rochers en mars 2014. Deux journées passées au CRAMS à Saverne et de nombreuses heures passées chez soi à dessiner les objets.
- Cinq réunions de l'association « Châteaux Forts d'Alsace » à différents endroits, par Jacques Bruderer, vice-président de cette association.

### 4.2. Statistiques.

Statistiques des présences au Schoeneck en <b>2021</b>		
Nombre de journées de travail cumulées des membres	Nombre de journées de travail cumulées des externes	Nombre de dates de présence sur l'année
<b>525</b>	<b>15</b>	<b>145</b>

- L'association compte **45 membres** en 2021, dont 4 de nationalité allemande et 2 anglaises.



Assemblage de plusieurs photos en drone d'Etienne Fritsch et Piotr Klimczyk, 6 mars 2021.

## **5. CHANTIERS RÉALISÉS AVEC L'AIDE DE STRUCTURES EXTERIEURES**

### **5.1. CRAMS : Centre de Recherches en Archéologie Médiévale de Saverne.**

Le rapport de fouille de la zone autour du puits et le rapport de la salle entre les deux rochers (S14) sont toujours en cours de mise en page.

### **5.2. Garde forestier de Herrenhof Wineckerthal**

Monsieur Obringer, garde forestier du secteur est venu un jour en juin et en août pour débroussailler le château.

### **5.3. Institut Médico-Educatif d'Ingwiller**

Ils sont venus nous rendre visite et pique-niquer le 09 juillet.

### **5.4. ICE de Niederbronn-les-Bains**

Pour la première fois, nous n'avons pas pu les accueillir au château (pas assez de membres présents).

## **6. COMMUNICATION**

### **6.1. Manifestations pour la promotion de l'association**

1) 10 avril 2021 : **Nettoyage de printemps** reporté au 2 octobre.

2) 1er mai 2021 : **Journée des châteaux forts d'Alsace** (8<sup>ème</sup> édition) : Annulée pour la 2<sup>ème</sup> fois.

3) 12 septembre 2021 : **Photo'folies** (12<sup>ème</sup> édition) :

Notre association, représentée par Jean et Marc, a de nouveau participé aux Photo'folies à Dambach-Neunhoffen le dimanche 12 septembre. Notre stand se trouvait comme d'habitude dans la chapelle Notre-Dame-des Champs.

Les photos ont intéressé un public ravi venu un peu moins nombreux qu'il y a deux ans, échaudé sans doute par les contraintes liées au Pass sanitaire. C'est une manifestation toujours très sympathique, au cours de laquelle il est très agréable de flâner à travers le village. Merci au Club Photos de Dambach pour leur excellente organisation !



4) 02 octobre 2021 : Notre association s'est jointe au **nettoyage d'automne** organisé par la mairie de Dambach-Neunhoffen, en ramassant les déchets le long de la route entre le col de Langthal et le panneau d'entrée de Wineckerthal de 8h à 9h15. Un autre jour, un passage a été réalisé entre le col de Langthal et la ruine du Wineck. Peu de déchets ont été trouvés sauf un sac de ciment durci... Jean, Aurélie R., Damien et Julien et Marc y ont participé sous un beau soleil automnal.



Dans le cadre du « Carnet du Parc » du **Parc Naturel Régional des Vosges du Nord** et de l'**office de tourisme de Niederbronn-les-Bains**, trois visites en français ont été programmées : 29 mai, 31 juillet et le 25 septembre. Pour la première fois, personne n'est venue. Aucune publicité n'a été faite dans les DNA par l'OT de Niederbronn. Nous avons aussi réalisé de nombreuses visites guidées tout au long de l'année, qu'elles soient programmées ou non. En voici quelques exemples :

22 juin : visite des lycéens de Haguenau sous la houlette de Mathieu Motsch-Lavie

05 juillet : visite de l'école primaire de Dambach-Neunhoffen sous la pluie

12 septembre : visite de l'école « l'Etoile du Matin » d'Eguelshardt (plus d'une centaine de personne)

27 octobre : visite des « Raideurs Fous » du lycée André Maurois de Bischwiller



22 juin



05 juillet



12 septembre



27 octobre

## 6.2. Activités extérieures

Une sortie avec quelques membres a été réalisée sous la neige le 9 janvier au Wasigenstein.

## Lämmele du Schoeneck

Compte tenu des nombreuses sollicitations pour acheter le moule à agneau pascal que M. Werhling avait réalisé en 2012, nous avons demandé à sa fille Peggy si elle pouvait en refaire. Malheureusement, désormais seule dans sa poterie, elle n'a plus le temps d'en faire. Néanmoins, elle a prêté son gabarit à la poterie Ernewein-Haas Jean-Louis de Soufflenheim qui en a réalisé treize. Ce seront les seules, car cela demande trop de travail.



Moule de la fin du XVI<sup>e</sup> siècle trouvé au Schoeneck. Il se trouve désormais au musée archéologique de Niederbronn-les-Bains.



Moule fabriqué par la poterie Ernewein-Haas Jean-Louis.

## Modèle 3D du Schoeneck

Suite aux photographies par drone en mars 2021, voici le résultat en vidéo.

Cela représente beaucoup d'heures de travail.

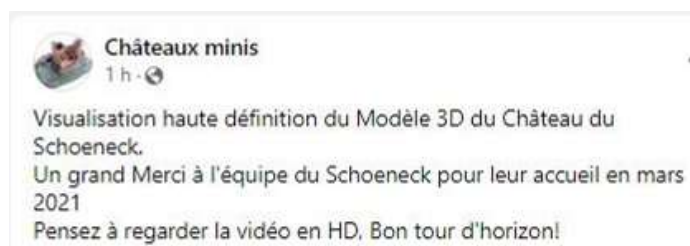
En 2022, une maquette en matière synthétique sera réalisée.

Un grand merci à Etienne et Piotr pour ce fabuleux travail.

Découvrez sur leur page Facebook tous les autres châteaux déjà réalisés.

Ci-dessous le lien vers la vidéo.

[https://www.youtube.com/watch?v=tvvWy\\_uJAKg](https://www.youtube.com/watch?v=tvvWy_uJAKg)



### 6.3. Médias

Année médiatique pour notre association. Quelques chiffres :

- Moins d'une dizaine d'articles ou de citations sur le Schoeneck parus dans la presse locale et internationale (DNA...). Beaucoup moins que les années précédentes à cause du Covid-19.
- Un reportage du média Brut le 15 juin (3min 27) sur facebook avec Visit Alsace (payé par l'ADT)
- Un reportage sur Radio Mélodie de Sarreguemines le 31 août.
- Un reportage télévisé le 1<sup>er</sup> octobre : Télévision des Trois Vallées de Niederbronn (4 min 20)
- Un nouveau site qui est quasiment finalisé pour remplacer les deux précédents pour qu'il soit plus facilement utilisable par smartphone.

Il est possible de consulter sur notre site Internet « chateauschoeneck.fr » la revue de presse 2021.

Sans oublier la diffusion par mail de notre bulletin d'information « Info Schoeneck » en français à tous ceux qui le désirent (plus de 500 adresses).

Notre site Internet « chateau.schoeneck.free.fr » qui ne peut plus être mis à jour depuis début décembre 2020 comptabilise **86 450** visiteurs depuis le 13 octobre 2014. L'ancien site s'est arrêté à **79 571** visites.

Pas de chiffre pour le nouveau site (<http://chateauschoeneck.fr/>).

## 7. REMERCIEMENTS 2021

Cette année, nous tenons à remercier :

Les entreprises :

- **Gesk Werbung de Rheinau: Holger Gesk et Suzanne Lerch:** T-shirt etc.
- **ibb ingenieurbüro Bröcker: Stefan et Karin Bröcker:** scannage 3D du château
- **Emmanuel Fernex, artisan forgeron de Dambach-la-Ville :** Escalier barbacane sud-est (2021), plancher tour semi-circulaire (2021), passerelle à l'entrée (janvier 2020) et devant la porte en ogive posée en mars 2019.

Les organismes, structures et collectivités :

- **Agence de Développement Touristique 67, « Châteaux Forts Vivants » et Châteaux forts d'Alsace**
- **Conseil Départemental du Bas-Rhin**
- **Maison de l'Archéologie des Vosges du Nord, Jean-Claude Gerold**
- **Le CRAMS de Saverne**
- **Poterie Wehrling de Soufflenheim :** 530 moules d'agneau fabriqués depuis novembre 2012 et 6000 fèves
- **Poterie Ernewein-Haas Jean-Louis de Soufflenheim :** 13 moules d'agneau fabriqués en 2021
- **Centre de Formation des Apprentis de Taille de pierre de Saverne et son professeur Hugues Gartner**
- **Mairie de Dambach**
- **Les hôtels restaurants Alsace village et Anthon d'Obersteinbach et Au Cheval Blanc de Niedersteinbach.**
- **Jean Simon du Club Vosgien de Niederbronn-les-Bains**
- **L'Hôtel le Moulin de Gundershoffen**

Les médias :

- **Mosaïk et sa journaliste Catherine Henrich :** télévision de Sarreguemines-Bitche
- **DNA :** notamment **Jean Gabriel Neusch**
- **Club photos de Dambach-Neunhoffen :** invitation et participation aux Photo' folies
- **Guillaume Maciel** de l'ADT 67

Les généreux donateurs :

- **Tous les donateurs divers.**

Et ceux qui soutiennent notre action depuis le départ :

- **Mathias Heissler de la Collectivité Européenne d'Alsace (CeA)**
- **M. de Turckheim et M. Obringer pour le débroussaillage du château**
- **Guillaume d'Andlau et Guy Muller de Châteaux Forts d'Alsace**
- **Les élus locaux, les responsables d'associations, les responsables des syndicats d'initiatives,**
- **Les randonneurs, les visiteurs, les amis du Schoeneck.**

Un Merci tout particulier à :

- **René Kill** : rédaction du rapport de fouilles pour le puits et le sondage entre les deux rochers
- **Nicolas Mengus et Jean-Michel Rudrauf** pour les connaissances qu'ils nous apportent

## **Et un grand merci à toute l'équipe du Schoeneck.**

Lucille AUGER, Marilyn BACH-SCHAMPION, Carine et Jean-Marc BARNASSON, Gilles BECKER, Delphine BONNIER, Jacques BRUDERER, Aurélie BUR, Ranja CAMERON, Jean-Claude DEBS, Dominique DESMOULIN, Elisabeth et Raymond FISCHER, Bénédicte FOKI, Marie-Antoinette FORCHE, Franck HARELLE, Manon HIRTZ, Angelika et Peter HUDLET, Damien ILTIS, Michel et Veronica JEANNIN, Jérôme KORNPROBST, Michaël KUGLER, Nicolas LIENHARDT, Eddy LINCKER, Léonard OTT, Christiane et Christian PAULEN, Jean-Michel PHILIPP, Thérèse et Albert ROSENSTIEHL Aurélie ROTT, Marc SCHAMPION, Olivier SCHWARTZ, Julien SCHROEDER, Alexandra TRZCINSKI, Christelle ULLMANN-ZERAFA, Carole WALDVOGEL, Daniel WEISSENBACHER, Ralf et Sabine WIEKENBERG, Maxime et Christian WOEFFLER et Laurence ZINCK.



Les membres de l'association le 24 juillet 2021.

Crédits photos : Cun Ulmer Grün, sauf mention contraire

Rédacteur : Marc Schampion – Relecture : Jacques Bruderer et Jean Debs