



Association Cun Ulmer Grün

Rapport d'activités

De l'année 2022



Vue de face de la maquette 1/350 du Schoeneck d'Etienne Fritsch et Piotr Klimczyk, septembre 2022

1. TABLE DES MATIERES

1.	TABLE DES MATIERES	2
2.	PLAN DU CHATEAU DU SCHOENECK.....	3
3.	CHRONOLOGIE DES TRAVAUX.....	4
3.1.	Janvier.....	4
3.2.	Février.....	5
3.3.	Mars	6
3.4.	Avril.....	8
3.5.	Mai.....	11
3.6.	Juin.....	14
3.7.	Juillet.....	17
3.8.	Août.....	20
3.9.	Septembre.....	24
3.10.	Octobre.....	28
3.11.	Novembre.....	32
3.12.	Décembre	36
4.	ADMINISTRATIF.....	38
4.1.	Réunions / divers.....	38
4.2.	Statistiques.....	38
5.	CHANTIERS RÉALISÉS AVEC L'AIDE DE STRUCTURES EXTERIEURES.....	39
5.1.	CRAMS : Centre de Recherches en Archéologie Médiévale de Saverne.....	39
5.2.	Garde forestier de Herrenhof Wineckerthal.....	39
5.3.	Institut Médico-Educatif Pro d'Ingwiller	39
6.	COMMUNICATION	39
6.1.	Manifestations pour la promotion de l'association	39
6.2.	Visites guidées	43
6.3.	Sponsor	44
6.4.	Médias.....	44
7.	REMERCIEMENTS 2022	45

2. PLAN DU CHATEAU DU SCHOENECK



3. CHRONOLOGIE DES TRAVAUX

3.1. Janvier

➤ Entretien du site

Une fois n'est pas coutume, ce fut un mois calme au Schoeneck. Peu de travaux à part du nettoyage et l'entretien habituel du site. Les seules activités un peu physiques furent le tronçonnage et le rangement du bois qui provenait du hêtre abattu en mars 2021 du côté ouest du château.



Ci-dessous quelques petits travaux du mois :

- taille de la vigne le long du rempart est.
- taille de la clématite (plante grimpante) en contrebas de la salle voûtée
- ratissage de l'espace pique-nique
- pose d'une bâche temporaire sur le bastion sud-est pour diminuer les infiltrations.



3.2. Février

➤ Suite de l'entretien site

Le mois de février fut aussi calme que le mois précédent hormis le vent qui soufflait vigoureusement. Heureusement pas de dégâts à déplorer à part quelques branches tombées que nous avons vite évacuées et coupées. Le tronçonnage et le stockage des tronçons du hêtre sont finis.



Ci-dessous quelques petits travaux du mois :

- nettoyage du bastion et évacuation des objets inutiles à la déchetterie
- nettoyage de la verrière et de la gouttière de la tour semi-circulaire
- remontage de quelques beaux blocs trouvés dans la pente ouest pour éviter qu'ils soient abîmés lors de futurs travaux forestiers.



3.3. Mars

➤ Secteur 2 : bastion sud-ouest

Nous avons mis de côté les pierres de remblais du bastion sud-ouest. Les pierres de façade feront l'objet d'une numérotation et d'un brossage afin d'assurer la consolidation de la structure. En attendant de remaçonner l'ensemble en 2023, la partie du mur effondrée en mai 2021 a été recouverte d'une bâche pour protéger la structure des intempéries et éviter qu'elle soit escaladée par des imprudents.



15 mai 2021.




➤ Secteur 3 : bastion sud-est

Nettoyage du toit du bastion sud-est réalisé en béton en 1984 par l'école d'Architecture de Strasbourg.



➤ **Secteur 8 : tour semi-circulaire**

La verrière a été nettoyée du sable venu du Sahara ainsi que la gouttière traversant le mur de la tour. Le tonneau bleu recueillant l'eau de pluie a été habillé pour être plus discret. Un caillebotis a été posé par la suite.



➤ **Secteur 25 : aire de stockage du bois**

Le bûcheronnage s'est poursuivi cette fois-ci le long du chemin d'accès ouest. Désormais, nous avons une réserve pour plusieurs saisons. De nouvelles bâches de protection recouvrent notre stock.



➤ Nettoyage et débroussaillage

A la fin des travaux forestiers sur le versant est de la montagne entre mi-janvier et mi-mars, les chemins, très abîmés par les engins de débardage, furent nivelés et remis en état. Les deux sentiers de ce versant étaient fermés entre début janvier jusqu'au 22 février environ.



Débroussaillage du côté est du château.



3.4. Avril

➤ Secteur 10 : bâtiment Renaissance


La principale activité de ce mois fut le déplacement des grosses pierres à bossage qui provenaient du logis sommital du rocher sud. Elles se trouvaient dans l'abri du portier (après la porte en ogive) qui avait été rempli lors du dégagement du bâtiment Renaissance en 2012.



Le but est de redécouvrir cet endroit, d'avoir une entrée dégagée et de pouvoir y exposer le portrait sculpté de Cuno von Dürckheim ainsi que la copie du linteau de 1588 taillée en 2008 par Jacques, notre Président. L'original se trouve au musée de Niederbronn-les-Bains.

A l'aide d'un diable, du palan à chaîne et d'ingéniosité, les membres ont déplacé les pierres dans la grande pièce du bâtiment Renaissance à quelques mètres de là. Elles ont été triées en séparant les éléments remarquables des autres, puis bâchées. La dernière étape fut de remettre en place le beau linteau de porte sans l'abîmer. Il est désormais protégé des intempéries et bien mis en valeur.


Ci-après les différentes étapes de l'aménagement.



Jamais le portique et le palan n'avaient été déplacés et démontés aussi souvent en une journée.



De gauche à droite : Michel, Carine, Damien, Jean-Marc, Jérôme et Jean



Devant l'abri, les particularités du sol sont à présent bien mises en évidence et soulèvent de nombreuses questions.

3.5. Mai

➤ Secteur 1 : tour octogonale nord-est et fausse-braie

Avec le retour des beaux jours, la bétonnière résonne à nouveau dans l'enceinte du château. C'est l'arrachement du mur de la tour octogonale nord-est qui a bénéficié des premières gâchées de mortier. Après le brossage des pierres, le mortier a été appliqué soigneusement afin que l'eau de pluie ruisselle sans raviner le remplissage.



A l'aide du palan, notre équipe a hissé les blocs de pierre qui serviront à rehausser la base de la tour. En parallèle, nous avons remis un peu de terre de remblai au fond de la tour.



La partie inférieure de la bouche à feu en lunette qui permettait de défendre la courtine est a été reconstituée : les deux morceaux qui avaient été retrouvés dans les remblais il y a quelques années ont été goujonnés et collés.



Le surplus de mortier a servi à recouvrir la partie supérieure du mur de la fausse-braie.

➤ Secteur 14 : salle voûtée entre les deux rochers

Il en a fallu de la détermination, de l'adresse, de nombreux bras et de l'ingéniosité pour remonter ce beau bloc d'environ 400 kg ! Cette partie de jambage de porte avait été taillée par un apprenti en Brevet Professionnel au CFA de Saverne et réceptionné le 1er mai 2019 : admirez-en les fines colonnettes torsadées ! Bientôt, il ornera une porte de la grande salle voûtée, où l'original, trop abîmé, avait été trouvé en 2014.




Merci à nos sympathiques visiteurs, travailleurs d'un instant au Schoeneck, d'avoir prêté main forte un dimanche pour faire aboutir ce projet herculéen.

➤ Secteurs 17 et 18 : rocher nord

Des dessus du mur ont été purgés du mortier friable en vue de les refaire.



Ci-dessus, le parement intérieur écroulé sera restauré et ses pierres retrouveront leur emplacement d'origine en 2023.



➤ Extérieur

« Réparation » d'un petit bout du chemin forestier près de la source au pied de la montagne pour sécuriser le passage des véhicules de nos membres. Pour combler le trou, caillasses, sable et eau de source. Malheureusement, après une grosse averse, tout est parti. Il faudra trouver une solution plus durable.



3.6. Juin

➤ Secteur 1 : tour octogonale nord-est

La consolidation de l'arrachement du mur de la tour octogonale nord-est étant finie, l'échafaudage a été déposé et évacué. Notre équipe prépare le soubassement du mur pour la pose de la bouche à feu dont la partie inférieure avait été assemblée le mois dernier. Son emplacement est connu car l'enfoncement dans le mur est encore visible. Nous avons aussi légèrement remonté le mur de quelques assises afin d'en sécuriser la partie supérieure. Des joints ont été réalisés à l'intérieur et à l'extérieur de la tour.



➤ Secteur 1 : fausse-braie

Un petit tronçon du dessus du mur de la fausse-braie a été recouvert de mortier pour l'étanchéifier et la paroi intérieure a été nettoyée pour un prochain jointoiment.



➤ Secteur 3 : bastion sud-est

Pour gagner de la place et remettre en valeur la façade est du bastion, nos bénévoles ont déplacé de quelques mètres des blocs parfois très imposants. Les éléments métalliques ont été découpés afin d'être recyclés et la partie du soubassement qui était cachée par les pierres a été jointoyée.



Avant les travaux



Les derniers brossages et de petits travaux de maçonnerie ont été effectués, afin de préparer l'étanchéification du toit du bastion sud-est qui aura lieu en juillet.



➤ **Secteur 14 : entre les deux rochers**

La niche avec banquette située entre les deux rochers à côté de l'emplacement du poêle a été brossée, dégagée de son mortier instable et remaçonnée. De petites retouches seront encore à réaliser le mois prochain.

En mai, nous avons remonté le beau montant de porte aux fines colonnettes torsadées ; il a été déplacé contre un mur et protégé avec une bâche.



➤ **Secteur 16 : gros bastion d'artillerie**


Un de nos chantiers de 2023 consistera à remonter la voûte d'une fenêtre ; pour ce faire, nous avons récupéré l'échafaudage de la tour nord-est. Son installation sera finalisée en juillet.



3.7. Juillet

➤ Secteur 1 : tour octogonale nord-est

La partie inférieure de la bouche à feu a été maçonnée sur la façade sud de la tour d'angle nord-est. Les trois morceaux de sa partie supérieure ont été assemblés avec des goujons métalliques puis collés. Un morceau manquant a dû être retaillé par Jacques. La canonnière sera installée en août lorsque le mur aura été rehaussé pour la maintenir.



Ci-dessus, maçonnerie du mur à côté de la bouche à feu. La zone rouge délimite son embrasure. Le niveau sol en terre était au niveau de l'embrasure. Par la suite, de la terre sera remise jusqu'à ce niveau d'origine.



Ci-dessus, recherche du bon bloc pour la canonnière, mesures pour le retailler puis perçage pour mettre les tiges en inox.



➤ Secteur 1 : fausse-braie

En une journée, toute l'équipe s'est affairée aux joints des murs de la fausse-braie et au mur bouclier. Comme c'est un endroit ombragé et humide, il est primordial que les joints sèchent parfaitement afin de ne pas tomber à la fin de l'hiver prochain.





Ci-dessus, quelques pierres ont été taillées pour compléter l'évacuation des anciennes latrines.

➤ Secteur 3 : bastion sud-est

Après avoir minutieusement nettoyé le dôme bétonné, la surface entière a été recouverte d'un produit hydrofuge Soprema au pinceau et à la spatule. Cela assurera l'étanchéité qui n'était pas optimale jusqu'ici. Le résultat est réussi. En novembre 2006, le toit avait été déjà goudronné.




Il aura fallu 9 seaux de 5 kg du produit hydrofuge.

3.8. Août


➤ Secteur 1 : tour octogonale nord-est

La partie supérieure de la bouche à feu a été maçonnée sur la façade sud de la tour d'angle nord-est. Quelques blocs ont été ajoutés autour et au-dessus pour la protéger. La tour conservera cette apparence de ruine pour l'instant. Il restera encore à en jointoyer le mur et, par la suite, à la raccorder au rempart est.



➤ **Secteur 1 : fausse-braie**

La conduite d'évacuation a été complétée par des blocs puis jointoyée.



➤ **Secteur 17 : rocher nord**

L'étanchéification du dessus du mur du logis nord a dû être refaite. Un petit tronçon manquant sera effectué en septembre.



Les zones réalisées en août.

➤ Autres travaux

Divers autres chantiers ont été réalisés en août :

- évacuation des pierres et du bois tombés dans la fosse d'entrée
- débroussaillage
- entretien des toilettes sèches
- réparation de notre diable rouge (remplacement des deux roues et un peu de soudage)
- remise à niveau du pavage à l'entrée du bastion sud-est




Ci-dessus, le fond de la fosse d'entrée.





Sans oublier la récolte et la dégustation des délicieuses grappes de raisins du Schoeneck, plus nombreuses que les années précédentes.



3.9. Septembre

➤ Secteur 1 : tour octogonale nord-est et fausse-braie

Les travaux de jointoiment et de maçonnerie se sont poursuivis dans la tour nord-est et la fausse-braie malgré une météo pluvieuse. L'hiver approchant et pour éviter d'acheter de nouveaux sacs de chaux qui ne seront pas finis, on a décidé d'arrêter les travaux de jointoiment et de maçonnerie le 24 septembre. Il faudra attendre 2023 pour jointoyer les derniers blocs installés à côté de la bouche à feu de la tour et de finir la canalisation de la fausse-braie. Le portique a été rangé.






Ci-dessus, les 4 blocs en haut à gauche seront supprimés en 2023.



Intérieur de la tour octogonale nord-est à la fin des travaux de maçonnerie. Cette tour du XVIIème siècle avait été plaquée contre la courtine du XIIIème siècle pour un but uniquement défensif.





Vue d'ensemble de la tour octogonale nord-est avec la canonnière remise en place cette année.



Vue d'ensemble de la tour octogonale nord-est et de la fausse-braie. Au premier plan, on peut apercevoir des éléments de la 3^{ème} poivrière du château que l'association avait trouvée dans la fausse-braie lors des fouilles de 2003.

➤ Secteur 17 : rocher nord

L'étanchéification du dessus du mur est du logis nord est achevée.



➤ Autres travaux

Divers autres chantiers ont été réalisés en septembre :

- trois trous de 40x40x60cm ont été creusés à la lisière de la prairie, côté ouest du château. Des membres de l'association Chevaux d'Alsace viendront le 8 octobre pour y couler les fondations des poteaux des barres d'attache (avec l'accord du propriétaire du château). Un panneau sera installé à l'entrée du château pour en informer nos amis cavaliers.

- le pavage récent devant le bastion a été remis en place pour éviter d'avoir les pieds dans l'eau lorsqu'il pleut.

- le site a été débroussaillé et nettoyé.



3.10. Octobre

➤ Secteur 24 : sous la barbacane sud-est

Une fois n'est pas coutume, ce n'est pas la maçonnerie (la saison est achevée depuis fin septembre), mais un cabanon de chantier en tôle qui a occupé nos membres ce mois-ci.

Au hasard d'une rencontre entre Patrick Woehrling (le Président de l'association Les Amis des châteaux d'Ottrott) et deux de nos membres en visite à Ottrott (Carine et Jean-Marc), chacun s'est rendu compte qu'il avait besoin de quelque chose dont l'autre voulait se débarrasser.

Du coup, notre association a proposé une goulotte de chantier jaune neuve (10 morceaux) en échange d'un cabanon de chantier âgé d'une quarantaine d'années, mais en bon état. Il servira de lieu de stockage, que nous ne fermerons pas à clé pour éviter le vandalisme.

En très peu de temps, tout fut réglé. Le 15 octobre, une équipe de sept membres de Cun Ulmer Grün s'est rendue aux châteaux d'Ottrott pour apporter la goulotte et démonter le cabanon, puis le transporter jusqu'à notre château. Fin octobre, il était en place. Il reste quelques finitions mais l'essentiel a été réalisé.

Un grand bravo à toute l'équipe des CUG et un grand merci aux membres des AmChott pour leur aide, leur accueil et la visite guidée fort appréciée par nos bénévoles.



A 8h, départ du parking du Schoeneck avec la goulotte pour Ottrott à 90 km de là.



Démontage du cabanon aux châteaux d'Ottrott.



Arrivée au Schoeneck.



Nos CUG et les AmChott à Ottrott.



➤ Secteur 26 : plate-forme côté ouest (jardin)

Un autre chantier nous a occupés ; il ravira les nombreux amoureux de promenades à cheval qui font une halte au Schoeneck. A l'initiative du Comité Départemental du Tourisme Equestre du Bas-Rhin (CDTE 67), deux barres d'attaches ont été installées le 8 octobre à proximité du château sous les regards avertis de Maureen et Daniel Georges (bénévoles du CDTE 67) et quelques bénévoles du Schoeneck. <https://www.facebook.com/TourismeEquestreAlsace>




Photos : Daniel Georges



➤ Autres travaux

Ci-après un aperçu des autres petits travaux réalisés en octobre.

- terrassement du chemin forestier très raviné par la pluie près de la source
- suite du nettoyage de la fosse avec sauvetage de quatre grenouilles
- suite du débroussaillage (talus de la basse-cour est, toitures et sous le rempart ouest)
- balayage des feuilles mortes



3.11. Novembre

➤ Secteur 1 : tour octogonale nord-est

Afin de rendre la visite du château plus sûre en évitant de longer la tour nord-est, nous allons créer un nouveau cheminement en passant en contrebas de celle-ci et derrière les stocks de pierres se trouvant le long de la courtine est.

Nous y voyons deux avantages :

- le tour pourra être vue avec plus de recul et sous un autre angle
- le passage sera plus sécurisé, car il évitera de frôler le mur de soubassement de la tour

Pour cela, nous allons commencer par débroussailler, déplacer des pierres gênantes et enfin créer le chemin sur du remblai issu du dégagement de la courtine et de la cave.

Pour l'instant, nous avons commencé à débroussailler et à bouger quelques beaux éléments d'architecture qui risquaient de glisser dans la pente.



Le sol de la tour a été rehaussé avec de la terre pour atteindre son niveau d'origine.





Déplacement des beaux blocs d'architecture et débroussaillage.

➤ Secteurs 3 et 24 : barbacane sud-est

Nous sommes souvent à l'étroit dans notre lieu de vie, qu'est le bastion ; du matériel qui s'y trouvait a ainsi été transféré dans le cabanon installé le mois dernier. De petites parties de la chape y ont aussi été rebouchées.

L'appentis de la poterne a été vidé pour le rendre à nouveau accessible aux visiteurs. Les planches ont été triées et certaines ont servi à fabriquer des bancs. Le matériel d'échafaudage a été déplacé à la cave et des planches en bon état ont été recoupées pour fabriquer des étagères dans le cabanon.

Des grilles d'aération ont également été installées pour assurer une bonne ventilation du cabanon. Les structures métalliques ont été brossées et de l'antirouille a été passé au pinceau.



➤ Débroussaillage du site

Les autres moments ont été dévolus au débroussaillage, au fauchage des herbes ; au ratissage des feuilles et au brossage des murs.



3.12. Décembre

➤ Secteur 1 : tour octogonale nord-est


Les températures sont passées d'un extrême à l'autre durant ce mois (de -13°C le 17 décembre à $+15^{\circ}\text{C}$ le 31 décembre) avec un peu de neige, mais cela n'a pas découragé pour autant nos valeureux membres.

Aménager un chemin dans la pente, sous le stock de pierres, n'était pas judicieux. Nous avons (en attendant de trouver la meilleure solution possible) installé un escalier provisoire et déplacé quelques grosses pierres pour contourner la tour par le bas.



➤ Secteurs 3 et 24 : Barbacane sud-est

La porte en bois du bastion installée en 2003 va être remplacée par une porte métallique. Durant toutes ces années, personne n'a jamais réussi à l'ouvrir par effraction malgré plusieurs tentatives. Mais elle est vieille et s'ouvre et se ferme de plus en plus difficilement. Nous en avons donc pris les mesures pour confectionner un gabarit ; c'est Emmanuel Fernex qui nous la fabriquera et l'installera en 2023.



L'aménagement de l'abri est maintenant fonctionnel. Trois autres bancs en bois ont été fabriqués avec des madriers d'échafaudage usagés.



Au printemps, la bétonnière sera déplacée et les planches des tables seront teintées. Avec la tonnelle et cet abri, il y a à présent plus de place pour accueillir de grands groupes de randonneurs.

Une gouttière a été posée pour alimenter une cuve. Une autre cuve est remplie par la toiture de l'abri.



Ci-après un aperçu des autres petits travaux réalisés en décembre.

- évacuations diverses (notamment de la vieille ferraille) à la déchèterie
- nettoyage du sas d'entrée (mur et dallage)
- balayage des feuilles mortes et nettoyage des gouttières
- nettoyage, puis protection du tas de sable
- débroussaillage de la basse-cour est sous le rocher nord



4. ADMINISTRATIF

4.1. Réunions / divers.

- La demande du permis de construire n° 067 083 16 R 0004 déposée en mairie de Dambach-Neunhoffen le 14 octobre 2016 est toujours en cours d'instruction. De nombreux points ont été acceptés verbalement (margelle puits, mur de refend de la grande salle voûtée, cave voûtée nord-est) mais nous attendons toujours l'accord écrit pour commencer les travaux.
- 09 juillet 2022, Assemblée Générale Cun Ulmer Grün à l'ombre des ormes du Schoeneck suivi d'un succulent cochon de lait et de délicieux desserts financés entièrement par les membres présents. Pas de changement dans le comité : Jacques Bruderer reste président, Julien Schroeder, vice-président, Delphine Bonnier, trésorière, Jean Debs, trésorier-adjoint, Marc Schampion secrétaire et Nicolas Lienhardt secrétaire-adjoint.
- René Kill et Bernadette Schnitzler du CRAMS et l'association, notamment Jacques Bruderer, Jean Debs, Magali Siffert, sont en cours de rédaction de deux rapports : l'un pour le sondage autour du puits qui s'est terminé en 2013, l'autre pour le sondage réalisé entre les deux rochers en mars 2014. Deux journées passées au CRAMS à Saverne et de nombreuses heures passées chez soi à dessiner les objets.
- Trois réunions de l'association « Châteaux Forts d'Alsace » à Heiligenstein et Strasbourg, par Jacques Bruderer, vice-président de cette association.

4.2. Statistiques.

Statistiques des présences au Schoeneck en 2022		
Nombre de journées de travail cumulées des membres	Nombre de journées de travail cumulées des externes	Nombre de dates de présence sur l'année
546	3	140

- L'association compte **37 membres** en 2022, dont 6 de nationalité allemande.



Photo de Marc Schampion en mai 2022

5. CHANTIERS RÉALISÉS AVEC L'AIDE DE STRUCTURES EXTERIEURES

5.1. CRAMS : Centre de Recherches en Archéologie Médiévale de Saverne.

Le rapport de fouille de la zone autour du puits et le rapport de la salle entre les deux rochers (S14) sont toujours en cours de mise en page.

5.2. Garde forestier de Herrenhof Wineckerthal

Monsieur Obringer, garde forestier du secteur est venu un jour début juillet pour débroussailler le château.

5.3. Institut Médico-Educatif Pro d'Ingwiller

Ils sont venus nous rendre visite et pique-niquer le 20 octobre. Ils viendront nous aider l'année prochaine.



6. COMMUNICATION

6.1. Manifestations pour la promotion de l'association

1) 02 avril 2022 : Notre association s'est jointe au **nettoyage de printemps** organisé par la mairie de Dambach-Neunhoffen, en ramassant les déchets du Herrenhof jusqu'au col et la clairière du Langthal. Deux sacs poubelles ont été remplis de divers détritux. Jean, Carine, Jean-Marc et Michel y ont participé.



2) 1er mai 2022 : La météo fut au rendez-vous pour la 9ème édition de la traditionnelle journée « **Tous aux châteaux le 1er mai** ». Environ 130 visiteurs sont venus tout au long de cette journée très agréable pour profiter du lieu, de l'exposition photos, des visites guidées et ... du barbecue que nous avons mis à disposition des visiteurs.




3) 11 septembre 2022 : **Photo'folies** (13ème édition) :

Notre association, représentée par Jean-Marc et Marc, a de nouveau participé aux Photo'folies à Dambach-Neunhoffen. C'est une manifestation toujours très sympathique, au cours de laquelle il est très agréable de flâner à travers le village. Notre stand se trouvait comme d'habitude dans la chapelle Notre-Dame-des Champs.

Cette année, nous avons eu le plaisir de partager le site de la chapelle avec d'autres passionnés des châteaux forts : Nicolas Mengus a dédié son nouvel ouvrage « Châteaux forts d'Alsace et drones - une vision inédite - ». Etienne Fritsch et Piotr Klimczyk (les co-auteurs de son ouvrage) étaient aussi présents pour faire découvrir les nouvelles maquettes au 1/700 et 1/350 de châteaux alsaciens dont celle du Schoeneck.



4) 17 septembre 2022 : Nicolas Mengus est venu au château pour une journée de dédicaces malgré le temps pluvieux. Il a pu faire découvrir ces deux derniers ouvrages : L'araignée noire et Châteaux forts d'Alsace et drones - une vision inédite.



5) 08 octobre 2022 : Etienne Fritsch et Piotr Klimczyk de Châteaux Mini étaient présents au Schoeneck pour présenter leurs superbes maquettes de châteaux forts alsaciens dont le dernier en date : le Schoeneck ! Ces maquettes ont été réalisées à partir des clichés pris avec deux drones le 6 mars 2021. Trois dimensions existent pour le Schoeneck (42cm, 20cm et 7cm). Elles sont disponibles en plastique ou en résine. Vous pouvez les commander sur leur page Facebook : <https://www.facebook.com/chateauxminis>.

Ils sont aussi co-auteurs du très bel ouvrage réalisé avec Nicolas Mengus « Châteaux forts d'Alsace et drones -une vision inédite- » chez I.D. Edition.



6) 12 novembre 2022 : Carine, Jean-Marc, Peter, Michel, Damien et Marc se sont rendus au château du Landsberg pour une matinée d'échanges techniques entre associations castrales d'Alsace (plus de 115 personnes présentes sur 400 bénévoles issus de la trentaine d'associations alsaciennes). C'est Mathias Heissler, architecte du Patrimoine, de la Collectivité Européenne d'Alsace (CeA) qui a organisé cette journée avec « Les amis du Landsberg » et d'autres associations.

Quatre ateliers étaient présentés

- un petit atelier de maçonnerie pour « débutant » pour expliquer les techniques et astuces
- un atelier « technique de levage » avec sangles, pinces, louves etc.
- un atelier de taille de pierres par Sébastien Fernex, président de l'association du Landsberg
- un atelier de « gestes et postures » par un bénévole d'Ottrott volontaire kinésithérapeute à

la retraite

Les bénévoles sont arrivés à 9 heures, accueillis avec des croissants, du café et de la brume. Puis Mme Kaltenbach-Ernst (élue CeA en charge de la politique des châteaux forts alsaciens et des bénévoles) et Mathias Heissler ont prononcé un discours de bienvenue. Les ateliers et la visite guidée du château se sont déroulés de 10 à 13h. Après le verre de l'amitié et le repas tiré du sac, les bénévoles sont repartis entre 14h et 15h, heureux de s'être revus et d'avoir pu à nouveau échanger avec d'autres bénévoles, - un moment fort qui n'avait plus eu lieu depuis quelques années à cause de la pandémie. Les DNA, Fr3 Alsace et BFM Alsace étaient présents pour immortaliser cette journée.



6.2. Visites guidées

Dans le cadre du « Carnet du Parc » du **Parc Naturel Régional des Vosges du Nord** et de l'**office de tourisme de Niederbronn-les-Bains**, trois visites en français ont été programmées : 28 mai, 30 juillet et le 24 septembre. Pour la 2^{ème} année, personne n'est venue. Aucune publicité n'a été faite dans les DNA par l'OT de Niederbronn.

Nous avons aussi réalisé de nombreuses visites guidées tout au long de l'année, qu'elles soient programmées ou non. En voici quelques exemples :

23 janvier : repas et visite du cyclo club de Mertzwiller

14 mai : visite du groupe belge d'Eric Noël de Rando Trek'in Outdoor

1^{er} juin : les nombreux cavaliers qui viennent régulièrement

27 juin : visite et repas des lycéens haguenauxiens sous la houlette de Mathieu Motsch-Laviee

26 octobre : visite des « Raideurs Fous » du lycée André Maurois de Bischwiller

08 novembre : visite de lycéens haguenauxiens




23 janvier



14 mai



1^{er} juin



27 juin



26 octobre



08
novembre

6.3. Sponsor

Chaque année, l'**Hôtel Le Moulin** (4 étoiles) de Gundershoffen organise une cagnotte pour soutenir une association. En 2021, c'est notre association qui a eu la chance d'en bénéficier. Le gérant, M. Kreiss avait déposé une urne à l'attention des mariés qui souhaitaient faire un don suite à la réalisation de leurs photos romantiques dans le parc du domaine.

Merci beaucoup à M. Kreiss et à tous les donateurs pour leur générosité : ils ont récolté 600 euros qui nous serviront pour le chantier.

www.hotellemoulin.com

<https://www.facebook.com/LeMoulinHotel>



Hôtel Le Moulin

@LeMoulinHotel · Hôtel

Appeler

6.4. Médias

Année médiatique pour notre association. Quelques chiffres :

- Moins d'une dizaine d'articles ou de citations sur le Schoeneck parus dans la presse locale et internationale (DNA...). Beaucoup moins que les années précédentes.
- Un reportage d'une télévision allemande SRT (Vacances chez les voisins : idylle nord alsacienne (9 mai). Ils font juste un passage au château.
- Le nouveau site est désormais mis en ligne (<http://chateauschoeneck.fr>)

Les revues de presse sont disponibles sur demande par mail.

Sans oublier la diffusion par mail de notre bulletin d'information « Info Schoeneck » en français à tous ceux qui le désirent (plus de 500 adresses).

Notre ancien site Internet « chateau.schoeneck.free.fr » qui ne peut plus être mis à jour depuis début décembre 2020 comptabilise **93 754** visiteurs depuis le 13 octobre 2014. L'ancien site s'est arrêté à **79 571** visites.

Pas de chiffre pour le nouveau site (<http://chateauschoeneck.fr/>).

7. REMERCIEMENTS 2022

Cette année, nous tenons à remercier :

Les entreprises :

- **Gesk Werbung de Rheinau: Holger Gesk et Suzanne Lerch:** T-shirt, pull, bonnet etc.
- **ibb ingenieurbüro Bröcker: Stefan et Karin Bröcker:** scannage 3D du château
- **Emmanuel Fernex, artisan forgeron de Dambach-la-Ville :** Escalier barbacane sud-est (2021), plancher tour semi-circulaire (2021), passerelle à l'entrée (janvier 2020) et devant la porte en ogive posée en mars 2019.

Les organismes, structures et collectivités :

- **Agence de Développement Touristique 67, « Châteaux Forts Vivants » et Châteaux forts d'Alsace**
- **Conseil Départemental du Bas-Rhin**
- **Maison de l'Archéologie des Vosges du Nord, Jean-Claude Gerold**
- **Le CRAMS de Saverne**
- **Poterie Wehring de Soufflenheim :** 530 moules d'agneau fabriqués depuis novembre 2012 et 6000 fèves
- **Poterie Ernewein-Haas Jean-Louis de Soufflenheim :** 13 moules d'agneau fabriqués en 2021
- **Centre de Formation des Apprentis de Taille de pierre de Saverne et son professeur Hugues Gartner**
- **Mairie de Dambach**
- **Les hôtels restaurants Alsace village et Anthon d'Obersteinbach et Au Cheval Blanc de Niedersteinbach.**
- **Jean Simon du Club Vosgien de Niederbronn-les-Bains**
- **L'Hôtel le Moulin de Gundershoffen**

Les médias :

- **Mosaïk et sa journaliste Catherine Henrich :** télévision de Sarreguemines-Bitche
- **DNA :** notamment **Jean Gabriel Neusch**
- **Club photos de Dambach-Neunhoffen :** invitation et participation aux Photo' folies
- **Guillaume Maciel de l'ADT 67**

Les généreux donateurs :

- **Tous les donateurs divers.**

Et ceux qui soutiennent notre action depuis le départ :

- **Mathias Heissler de la Collectivité Européenne d'Alsace (CeA)**
- **M. de Turckheim et M. Obringer pour le débroussaillage du château et leur soutien**
- **Guillaume d'Andlau et Guy Muller de Châteaux Forts d'Alsace**
- **Etienne Fritsch et Piotr Klimczyk de Châteaux Mini pour leurs maquettes**
- **Les élus locaux, les responsables d'associations, les responsables des syndicats d'initiatives,**
- **Les randonneurs, les visiteurs, les amis du Schoeneck.**

Un Merci tout particulier à :

- **René Kill :** rédaction du rapport de fouilles pour le puits et le sondage entre les deux rochers
- **Nicolas Mengus et Jean-Michel Rudrauf** pour les connaissances qu'ils nous apportent

Et un grand merci à toute l'équipe du Schoeneck.

Marilyne BACH-SCHAMPION, Carine et Jean-Marc BARNASSON, Gilles BECKER, Delphine BONNIER, Redouane BOUANANE, Karin et Stefan BROECKER, Jacques BRUDERER, Aurélie BUR, Jean-Claude DEBS, Dominique DESMOULIN, Elisabeth et Raymond FISCHER, Marie-Antoinette FORCHE, Angelika et Peter HUDLET, Damien ILTIS, Jérôme KORNPROBST, Jeannine LOSSER-BOUANANE, Nicolas LIENHARDT, Sylvie et Nicolas MENGUS, Christiane et Christian PAULEN, Jean-Michel PHILIPP, Céline et Pierre PORTENSEIGNE, Aurélie ROTT, Marc SCHAMPION, Olivier SCHWARTZ, Julien SCHROEDER, Alexandra TRZCINSKI, Carole WALDVOGEL, Ralf et Sabine WIEKENBERG.



Les membres de l'association le 09 juillet 2022.